

SUSANNA DAVIDSON
MIKE GORDON - CARL GORDON

MỘT NGÀY LÀM CÔNG CHÚA



Những bí kíp tuyệt hay để trở thành
nàng công chúa đích thực



NHÀ XUẤT BẢN TRẺ

MỘT NGÀY LÀM CÔNG CHÚA

Biên soạn:

Công chúa Rosalinda

(với sự trợ giúp của thị nữ thân tín - Susanna Davidson)

Tranh minh họa màu:

Với tài năng siêu việt của

Huân tước Mike và Huân tước Carl Gordon

Được trình bày trang nhã bởi:

Phu nhân Joanne Kirkby, Bá tước Marc Maynard
và Nữ Công tước Nayera Everall.

Người dịch: Linh Thư



NHÀ XUẤT BẢN TRẺ

Copyright © 2009, 2004 Usborne Publishing Ltd.
First published in America in 2009 by Usborne Publishing Ltd.
All rights reserved.
Bản tiếng Việt © Nhà xuất bản Trẻ, 2014

BIỂU GHI BIÊN MỤC TRƯỚC XUẤT BẢN DO THƯ VIỆN KHHTH TP.HCM THỰC HIỆN
General Sciences Library Cataloging-in-Publication Data

Davidson, Susanna

Một ngày làm công chúa / Susanna Davidson ; Linh Thư dịch. - T.P. Hồ Chí Minh : Trẻ, 2014.
80tr. ; 23cm. - (Một ngày làm ...).

1. Công chúa -- Văn học thanh thiếu niên. I. Linh Thư.

813.6 -- ddc 23
D253

ISBN 978-604-1-05970-2
Một ngày làm công chúa





MỤC LỤC

Chương 1	TRỞ THÀNH CÔNG CHÚA	5
Chương 2	CUỘC SỐNG CỦA CÔNG CHÚA.....	23
Chương 3	CÁCH ĂN MẶC	36
Chương 4	DÁNG ĐIỀU	51
Chương 5	CÁC SỰ KIỆN HOÀNG GIA.....	60




Thân gửi nàng công chúa tương lai,
Hãy làm theo những bí kíp tuyệt
mật này để trở thành một nàng
công chúa đích thực nhé.

Bà tiên đỡ đầu của ta từng nói: bên
trong mỗi cô gái đều có một nàng
công chúa – chỉ là bạn chưa phát
hiện ra thôi. Cuốn sách này chứa
mọi điều bổ ích để bạn trở thành
một nàng công chúa hoàn hảo.

Chúc may mắn!

Thân ái,

Công chúa Rosalinda





Chương 1

TRỞ THÀNH CÔNG CHÚA

Cuộc sống của các nàng công chúa rất tuyệt vời, được sống trong cung điện, khiêu vũ trong các yến tiệc và ăn tối cùng hoàng tử. Nhưng làm công chúa không phải chỉ là đội vương miện đi chơi đâu nhé, bạn cần phải học cách cư xử như một công chúa nữa cơ...

Hoàng tử đẹp trai đang đến thăm ta

Phòng ngủ của ta

Thú cưng của ta, Đệ Nhất Mèo

Ta, đang dạo chơi trong vườn thượng uyển

Bước đầu tiên để trở thành một nàng công chúa là phải biết giúp đỡ mọi người...



... và lịch sự.



Cảm ơn nhé.
Đôi vớ này là thứ ta ao ước trong ngày sinh nhật đây.

Một nàng công chúa luôn tốt bụng với mọi người...



Mèo con dễ thương.

Cút ra
ngoài ngay!

và không để mất
bình tĩnh.



Công chúa KHÔNG ĐƯỢC
cau có...



... hoặc làm âm
lên.

Vâng, bạn thấy đấy.
Làm công chúa thật
là KHÓ.



Những nàng công chúa MẪU MỰC


Để trở thành một nàng công chúa thật sự, bạn cần có một HÌNH MẪU LÝ TƯỞNG. Lần sau, trước khi muốn gào thét, bạn hãy cố hít một hơi thật sâu, và cố nhớ lại cách cư xử của hình mẫu lý tưởng ấy. Dưới đây là một vài hình mẫu, từ bốn câu chuyện cổ tích ưa thích nhất của ta...



Lọ Lem

Độ nổi tiếng	99
Trí tuệ	60
Nhan sắc	90

Nàng Lọ Lem hiền hậu, ngoan ngoãn, đã phục vụ cho các bà chị kẻ danh ác suốt nhiều năm trời mà không một lời phàn nàn. Hãy kiên nhẫn và tốt bụng nhé.



Bạch Tuyết



Độ nổi tiếng 88

Trí tuệ 40

Nhan sắc 100

Bạch Tuyết tốt bụng và xinh đẹp. Cô ấy chăm chỉ, yêu ca hát và thích nhảy múa trong rừng. Hãy làm việc nhà theo phong cách công chúa.



Nàng tiên cá



Độ nổi tiếng 75

Trí tuệ 92

Nhan sắc 93

Ừ thì cô ấy là người cá, nhưng dù cho có đuôi hay không cô ấy vẫn là một tấm gương tuyệt vời về lòng can đảm, gan dạ và tinh thần tự do.



Người đẹp ngủ trong rừng



Độ nổi tiếng 78

Trí tuệ 99

Nhan sắc 99

Xinh đẹp, đôn hậu, khéo léo, yêu âm nhạc... Người đẹp ngủ trong rừng tập hợp hết thảy mọi phẩm chất tốt đẹp trên đời. Nếu muốn trở thành một nàng công chúa hoàn hảo, hãy noi gương Người đẹp ngủ trong rừng.

Và, đương nhiên, bạn có thể chọn ta làm một HÌNH MẪU LÝ TƯỞNG...

Công chúa Rosalinda



Độ nghịch ngợm 99

Sự hài hước 99

Tính phiêu lưu 99

Ta chẳng hoàn hảo tẹo nào. Chẳng đảm đang hay ngủ trăm năm gì sất. Nhưng giống như mọi nàng công chúa khác, ta tử tế, lịch sự và luôn tìm cách giúp đỡ mọi người.

Chuyện cổ tích không phải toàn những nhân vật lý tưởng. Chúng còn chứa đầy các bí quyết giúp bạn trở thành một nàng công chúa đích thực. Nếu bạn chưa đọc truyện cổ tích bao giờ thì hãy làm theo những bài học mà chúng tôi đã đúc kết dưới đây nhé...

Bài học hữu ích từ
truyện cổ tích thứ nhất
Kết hôn cùng hoàng tử



Nếu Lọ Lem làm được thì bạn cũng làm được chứ. Lọ Lem từ người hầu một bước trở thành công chúa nhờ kết hôn với Hoàng Tử Đẹp Trai. Nhưng tìm đâu ra hoàng tử bây giờ?

Tìm hoàng tử ở...



1. PHÒNG KHIÊU VŨ HOÀNG GIA

Tất cả những gì bạn cần là một chiếc váy dạ hội và một đôi giày thủy tinh (Lo Lem từng mang một đôi như thế và ngay lập tức quyến rũ được Hoàng Tử Đẹp Trai.)

2. TRÊN MỘT TÒA THÁP

Tìm một gian phòng trên một tòa tháp cao ơi là cao và... chờ đợi. Nhưng báo trước là mất thời gian lắm đấy. Rapunzel chờ đợi rất lâu, đến lúc tóc cô ấy dài ra như một cái thang dây (khá tiện lợi, mà lại đẹp nữa).



3. LẠI GẮN MỘT CHÚ RỒNG

Hoàng tử rất thích cứu công chúa ra khỏi nanh vuốt của những con quái vật. Nhưng nhớ đừng để cho bọn chúng ăn tươi nuốt sống bạn nhé.

4. BÊN TRONG MỘT CON QUÁI VẬT LÔNG LÁ, HOẶC MỘT CON GẤU

Đúng vậy. Quái vật và gấu có thể là những hoàng tử rất đẹp trai bị nguyền rủa (bạn biết được điều này nhờ những gì họ nói). Để phá giải lời nguyền, bạn phải chứng minh tình yêu chân thành của mình dành cho con gấu hay quái vật đó, chắc phải mất đến vài năm.



Cô ấy yêu mình,
Cô ấy không yêu mình,
Cô ấy yêu mình...



5. BÊN TRONG MỘT CON ẾCH

Những mụ phù thủy độc ác cũng hay biến hoàng tử thành các loài động vật lưỡng cư. Nhưng làm thế nào để biết rằng hoàng tử đang ẩn dưới lột một con ếch xanh? Xem trang 14 nhé.

Đây là ếch hay là hoàng tử vậy?

Xem những hướng dẫn bên dưới để tìm ra câu trả lời nhé

1. Đầu tiên, bạn cần phải biết phân biệt cóc và ếch.



Ếch (nhưng có khả năng sẽ là hoàng tử)



Cóc (suốt đời chỉ là cóc mà thôi)

2. Sau đó bạn phải hôn nó! Đó là cách duy nhất để phá giải lời nguyền.

Không phải mọi con ếch đều là hoàng tử, vì thế bạn phải hôn khá nhiều con ếch trước khi tìm ra chàng hoàng tử của bạn...



Bài học hữu ích từ truyện cổ tích 2

Vương tử và thử thách
hạt đậu

Câu chuyện Công chúa và hạt đậu cho ta một bài học rằng một nàng công chúa đích thực cần phải nhạy cảm đến nỗi cảm giác được một hạt đậu ở bên dưới hai mươi lớp đệm.



Cũng dễ thôi – hãy tìm ra hạt đậu và chứng minh bạn là công chúa đi. Không may thay, bài kiểm tra hạt đậu lại khá lắt léo.

Các bà mẫu hậu thường lựa những hạt đậu già, ẩm ướt rất khó để nhận biết.

Vậy làm sao bạn dám tự tin là mình sẽ thành công chứ?



Có một hạt đậu trên giường tôi phải không?

Xem những chỉ dẫn dưới đây để tìm ra hạt đậu nhé

1. Bạn sẽ không thể nhận thấy hạt đậu nếu không chuẩn bị trước.

Đặt một hạt đậu dưới một tấm đệm, thế là thật dễ để nhận thấy hạt đậu, rồi từ từ leo lên 20 tấm đệm.



2. Phải mất một chút. Nếu bạn được nằm trên chiếc giường có nhiều hơn một tấm đệm, khi hoàng tử hỏi, hãy trả lời đơn giản thế này:



Bài học hữu ích từ truyện cổ tích 3

Tìm một bà tiên đỡ đầu

Cuộc sống của một cô công chúa sẽ dễ dàng hơn nhiều nếu có một bà tiên đỡ đầu. Bạn có thể hỏi xin bất kỳ điều gì như Lọ Lem đó, bà sẽ cho bạn lời khuyên, dẫn dắt bạn vượt qua những hiểm nguy...



... và quan trọng nhất là
hóa phép cho bạn một
bộ váy dạ hội cho buổi
khiêu vũ đầu tiên
trong đời bạn.

Nhưng nếu bạn chẳng có ai cả thì cũng đừng lo!
Miễn là bạn không bỏ cuộc, tôi sẽ nhờ bà tiên đỡ
đầu của tôi cho bạn vài lời khuyên...



Hãy nhớ, về bề
ngoài không nói
lên được bản chất
của sự vật!


1. NỮ HOÀNG ĐỘC ÁC

Không thể tin được.
Bạch Tuyết có một bà
mẹ kế, cố tìm cách giết
nàng BỐN lần.



2. GON THOI

Người đẹp ngủ trong rừng
bị con thoi quay tơ đâm vào
tay, và nàng đã ngủ một
giấc dài trăm năm. Đừng có
chạm vào chúng nhé.



4. YÊU TINH

Không phải những ai có đũa thần và đôi cánh đều tốt hết đâu. Một bà tiên đã nguyện rửa Người đẹp ngủ trong rừng, còn một bà khác lại trù ếm chàng hoàng tử trong Người đẹp và quái vật.



3. NGƯỜI KHỔNG LỒ

Thường làm tay sai cho nữ hoàng độc ác để bắt cóc các nàng công chúa đem đi thật xa. May mắn thay, chúng rất ngu ngốc và dễ bị lừa.



5. CÁC THỨ CÓ ĐỘC

Hãy cảnh giác với mọi thể loại quà. Mẹ kế của Bạch Tuyết đã dùng thất lung tẩm độc, rồi đến lược tẩm độc và cuối cùng là một quả táo tẩm độc để giết hại nàng Bạch Tuyết.

Vậy bạn sẽ nhận được gì khi trở thành công chúa chứ? Hãy thử làm bài trắc nghiệm này xem sao...

Trắc nghiệm công chúa

1. Bà mẹ kế độc ác bắt bạn phải nấu ăn và dọn dẹp cho hai chị em kế xấu xa. Bạn sẽ:

- Làm những gì mẹ kế sai bảo, nhưng luôn miệng than thở?
- Cố chăm chỉ hết mức, nhưng sẽ lên đến vũ hội hoàng gia?
- Từ chối làm - chả có công chúa nào phải làm quần quật như một người hầu cả?



Mẹ kế ta

2. Bị một chị em phù thủy ác độc bắt cóc từ lúc mới sinh, bạn thường mơ mộng được một hoàng tử đẹp trai tới cứu. Lúc đó, bạn sẽ:

- Học may vá?
- Nuôi tóc dài?
- Kêu cứu?




3. Bạn sống trong một lâu đài, và được sắp xếp nằm trên chiếc giường có chất hàng đồng nệm. Bạn sẽ:

- Dùng chiếc giường như một cái giàn nhún lò xo?
- Ráo riết đi tìm hạt đậu?
- Bảo người hầu vớt hết mấy tấm nệm đi, vì rất khó leo?



4. Quả cầu vàng của bạn được một con cóc nhộp nháp tìm được trong một chiếc hồ ở vườn thượng uyển. Đổi lại, nó đòi được ở trong cung điện với bạn. Bạn sẽ:

- Nói "không!" Công chúa không nên dây dưa với mấy con ếch?
- Nói "không!" nhưng sau đó cũng hôn nó?
- Đem nó chiên bơ?



Nếu câu trả lời của bạn...



Hầu hết là A:

Bạn đi đúng hướng rồi đó: bạn chỉ cần tô vẽ thêm chút đỉnh cho câu chuyện cổ tích của mình thôi.

Hầu hết là B:

Chúc mừng! Bạn là một nàng công chúa đích thực.



Hầu hết là C:


Bạn chả chịu chú ý gì hết. Thôi, đọc lại cuốn sách đi nha.



Chương 2

CUỘC SỐNG CỦA CÔNG CHÚA

Một công chúa cần phải biết rõ mọi đường đi lối lại xung quanh cung điện của nàng. Hơn nữa bạn đâu thể bỏ lỡ những vũ hội hấp dẫn chỉ vì đi nhầm phòng.



Tất nhiên, bạn có rất nhiều nhà.
Đó là một căn hộ hoàng gia
trong phố...

... cung điện trong vương quốc...



... lâu đài mùa đông
trên núi...



... và cung điện mùa
hè trên bờ biển.



Bà chị quyến rũ của
ta tại nơi nghỉ hè của
gia đình.

Lúc bước vào mỗi căn nhà, thứ tự ưu tiên mà bạn phải theo như sau:

1. Khám phá lối đi bí mật vào nhà bếp để bạn có thể ăn vụng vào lúc nửa đêm.
2. Kiểm tra sàn nhảy của phòng khiêu vũ xem bề mặt của nó có được làm bằng gỗ tốt không.
3. Tìm một tay vịn cầu thang chắc chắn để trượt xuống.
4. Tìm một chỗ nấp để có thể thoát khỏi sự nhòm ngó của các quý bà khó tính.



Những người hầu cận

Bạn có rất nhiều người hầu hạ. Dưới đây là danh sách người giúp việc cho bạn. Chuẩn bị gặp họ đi nhé...

Nữ tỳ thân tín

Công việc: người hầu thân cận và là người bạn tốt nhất của bạn

Nhiệm vụ: theo bạn đi du lịch khắp nơi, giúp bạn thoát ra khỏi những sự kiện trọng đại và mọi tình huống rắc rối...



Người hầu

Công việc: phục vụ mọi nhu cầu của bạn

Nhiệm vụ: lau chùi bàn ghế, rót rượu, dọn bàn ăn và giữ bí mật.



Quan cận thần

Công việc: người hầu cận trung thành

Nhiệm vụ: cái tên nghe hơi lạ nhưng thực sự anh ta giữ nhiệm vụ rất quan trọng. Là người đã được huấn luyện trong quân đội, anh ấy sẽ bảo vệ bạn khỏi những hiểm nguy.



Thư ký riêng

Công việc: ghi chép lại từng hành vi, lời nói của bạn

Nhiệm vụ: quan hệ với báo giới, nhắc nhở bạn những công việc quan trọng, và trên hết là lo liệu để bạn có được những bức ảnh chụp tuyệt đẹp.



Bà chị quyến rũ của ta trong buổi chụp hình...



Nhân viên phục trang

Công việc: làm cho bạn đẹp tuyệt vời

Nhiệm vụ: tháp tùng bạn đi mua sắm và nói cho bạn biết những xu hướng thời trang thịnh hành hoặc đã lỗi mốt.



Nhân viên văn thư

Công việc: sắp xếp những lá thư nhiều bất tận của người hâm mộ

Nhiệm vụ: đếm hàng trăm lá thư mỗi ngày và thậm chí phải trả lời thư giúp bạn.



Hoàng tử Casper lại gửi quà nữa...



Còn có hàng trăm người khác làm việc phía sau hậu trường.


1. Đầu bếp

Vị đầu bếp giỏi nhất vương quốc này sẽ chuẩn bị những món ăn thơm ngon dành cho bạn và những vị khách của bạn.



2. Người hầu

Phục vụ bàn ăn, đốt lò sưởi, chăm sóc thú cưng và đi sau xe ngựa trong những sự kiện lớn.



3. Bồi

Giám sát mọi hoạt động đến và đi của người hâm mộ bạn (và những quan khách khác), giúp dọn bữa ăn và trên hết là luôn theo sau để dọn dẹp mọi thứ cho bạn.



4. Người làm vườn

Hết lòng trông nom và chăm sóc những bông hoa tuyệt đẹp trong vườn thượng uyển.



5. Lao công

Lau bụi, chà rửa và thực hiện mọi yêu cầu của chủ. Bạn chẳng bao giờ phải dọn giường đâu.

6. Bóng ma hoàng cung

Thường xua đuổi những vị khách không mời (gặp một lần rồi bạn sẽ quen với họ thôi, yên tâm).



Cách xử sự với người hầu

Cư xử đúng mực với người hầu là điều rất quan trọng. Bạn cần phải lịch sự, nhớ tên của họ, và không, không bao giờ được cãi gắt với họ. Bạn nên lắng nghe những lời nhắc nhở của người hầu cận.



Những người hầu thô lỗ hoặc tiết lộ bí mật cung cấm đều đáng bị hỏa thiêu – ngay lập tức. Nhưng hầu hết họ đều trung thành, nên đáng được đáp lại bằng sự tử tế và những nụ cười.



Cách cư xử của người hầu với chủ nhân

1. Người hầu phải gọi bạn là Công chúa Điện hạ mọi lúc mọi nơi. Không được phép gọi bạn bằng biệt danh (chó con, bé yêu, tiểu thư...).
2. Đương nhiên, người hầu sẽ phải khom lưng uốn gối trước bạn. Quy tắc là hai ngày một lần – sáng và chiều. Đừng mong ít hơn nữa nhé.

Nếu bạn trở thành Nữ Hoàng, những đặc quyền còn nhiều hơn nữa. Những người hầu của bạn sẽ đi giặt lùi, vừa đi vừa cung kính khom mình...



Những cử chỉ ngấm

Những người hầu cận là cầu nối để bạn giao thiệp với thế giới bên ngoài. Họ sẽ kể cho bạn nghe đủ thứ tin đồn nóng hổi và kể cận bạn khi bạn ra ngoài hoặc đi dạo. Để giao tiếp đạt hiệu quả cao, trước hết hãy thống nhất một vài cử chỉ ngấm với nữ tỳ thân cận của bạn.



1. HẮT HỜI

Có một mẫu giấy vệ sinh kẹt trong giày của bạn.



2. VUỐT TÓC

Đừng có hôn hoàng tử Ferdinand.
Mặt anh ta bóng nhẫy.

?

3. SỜ MÁ

Hãy dịu dàng với hoàng tử Nigel. Cậu ta yêu Người đấy.



4. CHỐNG NẠNH

Nấp đi! Di Esmeralda (khó tính khó nết) đang đi tìm bạn đấy.



5. NHÁY MẮT

Đừng có lại gần hoàng tử Stinkerdink. Người cậu ta bốc mùi bắp cải thiu.

Nhưng dù cho có thân thiết với người hầu đến đâu đi nữa, thì cũng đừng bao giờ tán dóc với họ. Điều đó thật không ra thể thống gì. Nếu bạn có một bí mật khao khát muốn được kể ra, hãy viết nó vào Nhật ký Bí mật Hoàng gia của bạn.

Thứ ba - Buổi yến tiệc

Chúng ta ăn ngỗng quay rồi kể đến là bánh kem xốp. Ngon tuyệt!
Ta ngồi kế Hoàng tử Đẹp trai.
Chàng là mối tình thầm kín của ta.

Thứ tư - Buổi khiêu vũ hoàng gia
Quần của vua cha bị rách trong lúc Người đang nhảy điệu polka. Mặc dù Người đã nhanh chóng lấy khăn ăn che lại nhưng đoán xem ta nhìn thấy gì nào... chiếc quần đùi da báo! Suyyyyt!



Ta



H.T.Đ.T





Chương 3

CÁCH ĂN MẶC

Một công chúa phải luôn thật lộng lẫy.
Quần áo là cách để bạn thể hiện cá tính,
nhưng chúng cũng cần được chú ý và
chăm sóc cẩn thận.



Trang Phục hàng ngày

Hàng trăm năm trước, trang phục hàng ngày của các nàng công chúa là váy đầm. Và không chỉ có thế thôi đâu – bạn phải mặc thêm đầm lót, từng váy xòe, hoa, bèo nhún, diềm đăng ten, ruy băng...



... nhưng theo thời gian mọi thứ đều thay đổi. Ngày nay, một công chúa có thể đi dạo với một chiếc quần jeans, một đôi dép kẹp nhưng họ vẫn nổi bật trong đám đông.

Sau đây là một vài gợi ý cho phong cách thời trang của bạn...

NÊN...

Phong cách như bà chị cả của ta, công chúa Ursulina.

Kính râm đeo vào trông rất sang chảnh.

Chải tóc cho đến khi nó bóng mượt (đây là bí quyết của Rapunzel).

Luôn cập nhật những xu hướng thời trang mới nhất.

Công chúa không nên ra đường mà không đội vương miện.

Đeo trang sức lấp lánh.

Mặc quần áo thoáng thơm và dặn người hầu ủi những quần áo mà bạn dự định sẽ mặc.



KHÔNG NÊN...

Luôn sạch sẽ
gọn gàng! Bạn
chỉ có thể tỏa
sáng khi bạn
đẹp không chút
tỳ vết.

Tránh mặc
những loại quần áo
in đầy biểu tượng.
Bạn là công chúa
mà - bạn không cần
chúng đâu!



Đừng trang điểm
quá đậm. Nó có
thể làm bạn trông
kém hấp dẫn đấy.

Đừng để nhiễm
lạnh. Lúc nào
cũng phải mang
theo bên mình
một cái khăn hoặc
áo choàng mỏng.

Trang phục cần phải thoải
mái, nhưng không nên lệch
thếch như thế này.

... và nên nhớ - bạn là công chúa. Bạn có quyền
tạo ra thêm những nguyên tắc của riêng mình!

Bạn cần có nhiều bộ trang phục trong những dịp khác nhau. Dưới đây là vài lời khuyên khi bạn đi ra ngoài.

1. ĐI DẠO

tùy thuộc vào việc bạn đi nhiều hay ít (bạn có thể ước chừng) hãy chọn bộ trang phục đẹp và thoải mái, như váy hoa, áo vải bông, dây đeo cổ dễ thương, bốt cổ thấp hoặc giày đế mềm.



2. TIỆC TRÀ

tương tự như một buổi ăn trưa, nhưng vui hơn nhiều, vì vậy bạn hãy khoác thêm một chiếc khăn choàng xinh xắn, cái nón nhỏ và một đôi găng tay phù hợp.



3. BUỔI CÔNG CHIẾU PHIM

một dịp để bạn tỏa sáng. Hãy nghĩ tới một đôi găng tay dài, đồ trang sức lấp lánh và những chiếc đầm lộng lẫy.



4. BUỔI KHIÊU VŨ

là cơ hội hấp dẫn hơn hết. Hãy lên kế hoạch từ sáu tháng trước và chuẩn bị mọi thứ tốt nhất - vải lụa, satin, những đôi giày bóng bẩy và vương miện nạm kim cương.



ĐÊM CHO ĐẠ TIỆC KHIÊU VŨ

Dưới đây là năm bí quyết tuyệt hay để bạn trở nên tuyệt vời trong buổi khiêu vũ long trọng của hoàng gia:



Mặc đầm dài cỡ nào cũng được nếu bạn muốn mình thật quyến rũ (nhưng đừng chọn cái đầm dài hơn cả bạn nữa).



Cài hoa trên tóc – trông bạn thật đẹp và sang trọng. Bạn có thể cài hoa lên đầu bằng kẹp tóc.

Bạn nên chọn
hoa hồng,

hoa cúc,

hoặc hoa lan.





Luôn mang theo áo khoác hay khăn choàng để tránh bị lạnh nổi da gà.



Bảo thợ may đính thêm kim cương lên đầm dạ hội của bạn. Một công chúa phải tỏa sáng trên từng bước đi của cô ấy.



Đừng quên mang theo cây quạt – thật tuyệt khi lấy quạt che mặt để quyến rũ chàng hoàng tử đẹp trai.



ĐẦU TÓC CỦA CÔNG CHÚA

Công chúa phải chăm sóc tóc tai thật cẩn thận. Luôn gội đầu, chải ít nhất một trăm lần một ngày, và tháo hết trang sức trước khi đi ngủ. Điều này giúp cho mái tóc của bạn trở nên mượt mà, óng ả.



Bạn sẽ trở thành cô gái hợp thời trang bằng cách thay đổi kiểu tóc thường xuyên. Người tạo mẫu cho bạn hẳn sẽ có những ý tưởng độc đáo, còn dưới đây là một số gợi ý. Bạn hãy thử làm theo và đứng trước gương xem cái nào hợp với bạn nhất.



Tóc bới kiểu Pháp:
để trở thành nàng
vũ nữ ba lê xinh đẹp



Rapunzel: nuôi tóc dài
chờ hoàng tử đến



Cột tóc: dễ thương và
đơn giản, nhưng không
thể đeo vương miện với
kiểu tóc này đâu nhé



Tóc lọn: Đậm chất công
chúa, rất hoàn hảo trong
những dịp trang trọng



Thất nơ to: Một đứa
cháu cưng đáng yêu -
hãy thử kiểu tóc này
trong bữa tiệc của gia
đình xem



Băng đô xinh xắn:
Ngọt ngào và quyến
rũ - rất hợp cho một
cuộc dã ngoại

Phụ kiện

- o Các công chúa thường mang theo xách tay, nhưng
- o phải đảm bảo là nó phù hợp với trang phục của bạn đấy và trong đó chứa một số món đồ quan trọng của một nàng công chúa:

1. Gương cầm tay



2. Điện thoại mạ vàng



3. lược bạc



4. Quạt lụa



5. Ví đựng lấp lánh



6. Khăn tay vải lanh



Đừng bận tâm quá nhiều đến kích cỡ cái túi. Người hầu sẽ phải mang vác những túi đồ nặng cho bạn mà.



Bạn đã có trang phục và phụ kiện phù hợp rồi đấy – bây giờ hãy tự tin lên nào. Trước khi rời khỏi cung điện, hãy dành thời gian đứng trước dãy gương ốp tường để quan sát mình từ mọi hướng.



Cuối cùng, đừng quên những chi tiết nhỏ nhặt nhưng không kém phần quan trọng...

- 1. Chải tóc gọn gàng
- 2. Quần áo không nhăn nhúm
- 3. Váy không bị vướng vào đồ lót
- 4. Khăn tay sạch sẽ

Nguyên tắc mang đồ trang sức

Cho dù bạn có muốn đeo cả đống đồ trang sức trong bộ sưu tập của bạn, bạn cũng cần phải tuân thủ những nguyên tắc của nó.



Các nàng công chúa trẻ thường đeo đồ trang sức làm từ san hô và ngọc trai. Đến khi lớn hơn một chút bạn mới có thể để đeo những trang sức làm từ kim cương và hồng ngọc.



Đeo quá nhiều đồ trang sức khiến bạn trông thật THIẾU THẨM MỸ. Bạn có thể đeo một đôi hoa tai lớn hoặc một chiếc vòng cổ bự, nhưng đừng kết hợp chúng với nhau.



Đừng biến mình thành một cây thông giáng sinh.



Nguyên tắc 3

Buồn thay, quy định của hoàng gia chỉ cho phép bạn đeo một chiếc vương miện nhỏ, trông như một chiếc băng đô bằng bạc được đính đá quý trước khi kết hôn.

Đừng áp dụng những nguyên tắc này cho thú cưng nhé.




Nguyên tắc 4

Khi bạn đã kết hôn, bạn có thể kiêu hãnh đội lên đầu một chiếc vương miện thực sự. Có nhiều kiểu dáng khác nhau...



Vương miện Tantali của công chúa Rosalinda



Vương miện Motilla đính sapphire



Vương miện Fringe của Nga



Vương miện Rosse



Vương miện Tavishtock



Vương miện ngôi sao nạm hồng ngọc



Nhớ đeo vương miện cẩn thận đấy nhé...

Câu chuyện cảnh giác

Ngày xưa ngày xưa, trong một sự kiện trọng đại của triều đình, hai nữ công tước cao tuổi đang trò chuyện cùng nhau. Khi họ cúi người xuống gần người kia hơn, hai chiếc vương miện của họ bị kẹt vào nhau như thể hai con hươu đực đang dùng gạc đánh nhau.



Họ kẹt như thế hàng giờ liền cho đến khi một bác thợ rèn được mời tới để tách họ ra.

Chương 4

DÁNG ĐIỀU



Là một công chúa đích thực, bạn cần phải tỏ ra thanh lịch mọi lúc mọi nơi, từ cái lắc đầu cho đến lúc nhún gối cúi chào. Cử chỉ của bạn không được quá nhanh hay quá chậm, không qua loa sơ sài mà cũng không nặng nề khó nhọc...

Dáng đi của bạn trông giống một cô gái quê mùa hay giống một nàng công chúa. Hãy thử bài trắc nghiệm sau đây sẽ biết...

Dáng đi của bạn có uyển chuyển không?



1. Thử bước đi với một chiếc vương miện đội trên đầu (hoặc một cuốn sách, nếu như bạn không có sẵn vương miện).
Điều gì sẽ xảy ra?

- a. Nó vẫn cân bằng.
- b. Nó rơi xuống đất.
- c. Bạn chả thèm thử đâu. Bạn thích dành thời gian để ngắm nhìn tòa lâu đài hơn.

2. Đi qua đi lại trước tấm gương và quan sát cánh tay của bạn. Bạn thấy chúng thế nào?

- a. Chúng vung vẩy nhẹ nhàng hai bên hông như điệu bộ của một diễn viên múa ba lê.
- b. Quơ quào như con gà mắc tóc.
- c. Cử động như một anh lính đang diễu binh.





3. Bước mười bước về phía trước. Bây giờ bạn đang đứng đâu?

a. Không xa nơi bạn đứng lúc này. Bạn chỉ bước những bước rất ngắn.

b. Đang đau ê ẩm, bạn chẳng chú ý đến đồ đạc trong lúc di chuyển gì cả.

c. Đang ở gần hành tinh Zog, bên ngoài dải ngân hà. Tốc độ sai chân của bạn nhanh đến nỗi bạn có thể đi thật xa trong nháy mắt.



4. Cách bạn đi xuống cầu thang như thế nào?

a. Bạn đi từ tốn.

b. Bạn thường hay vấp, té, và trượt trên thành cầu thang cho thêm phần thú vị.

c. Bạn nhảy rầm rầm trên những bậc thang.





Nếu câu trả lời của bạn...

Hầu hết là A:

Chúc mừng!

Bạn có dáng vẻ yêu kiều của một con thiên nga và sửa soạn làm công chúa được rồi đấy.

Hầu hết là B:

Bạn thật là một chú vịt vụng về. Nhưng đừng buồn phiền. Vẫn còn thời gian để cải thiện. Chỉ cần cố gắng từng bước một.




Hầu hết là C:

Lật lại trang 5 cuốn sách này và làm lại từ đầu đi. Rõ ràng là bạn đã bỏ sót những điều quan trọng để trở thành công chúa rồi.

Chạy nhảy

Chẳng có gì to tát khi nói về vấn đề này cả, nguyên tắc chỉ đơn giản là: công chúa thì không được chạy nhảy. Vậy nhé?.....

Không! Thậm chí ngay cả khi bạn đang bị một con nhện lông lá khổng lồ hay một con rồng phun lửa đuổi theo.



Hơn nữa, bạn phải để cho chàng hoàng tử trong mơ của bạn một cơ hội để giải cứu bạn chứ...



Cung cách chào

Là công chúa, bạn chỉ phải chào người nào quan trọng hơn bạn. Hay nói một cách khác, là phải chào rất ít người! Tất nhiên bạn cần phải chào hỏi vua và hoàng hậu, nghĩa là cha mẹ bạn đấy...



... nhưng chỉ trong những dịp rất trang trọng, hoặc là bạn sẽ mất cả đời chỉ để nhún lên nhún xuống.

Tôi có có một vài gợi ý để bạn có một điệu chào hoàn hảo. Bằng cách này bạn sẽ không bị bắt gặp đang tập nhún ở nơi công cộng.



Bí quyết để có một điệu chào đẹp...

Nhắc gấu váy của bạn lên.

Đừng quên mỉm cười.

Chân phải hơi lui về sau, nhắc gót chân, chỉ để mũi chân đặt trên nền nhà.

Nhẹ nhàng khụy đầu gối.



Bạn sẽ giành được nhiều thiện cảm hơn nếu dạy cho cả thú cưng của bạn cách chào như thế.

Khi cúi chào hoàng tử và đức vua ngoại bang, một tay bạn cầm gấu váy, còn tay phải thì nâng lên để được hôn chào. Hạ thấp đầu – điều này sẽ làm bạn trông duyên dáng và lịch thiệp hơn...



... mặc dù vậy, trong khi cúi chào, bạn vẫn có thể liếc nhìn trộm chàng hoàng tử đẹp trai.

Ngồi

Bạn nghĩ là bạn đã biết cách ngồi như thế nào ư, nhưng nó cũng có quy tắc đấy.

Ngồi thẳng lưng.

Xếp gọn đôi tay để vào lòng.

KHÔNG BAO GIỜ được khom lưng.

Hai đầu gối chụm lại.



Giữ cho lưng thẳng, đặc biệt khi ngồi trên trường kỳ, khó hơn là xem hình đấy. Thời Victoria, người ta dạy những cô gái ngồi thẳng bằng cách cột một tấm ván vào lưng họ. Có lẽ bạn nên thử cách này với em trai bạn trước, xem nó có hiệu quả không đã.



Vẫy tay

Một công chúa thường tập vẫy tay từ lúc còn rất nhỏ, và một khi đã quen rồi thì rất khó thay đổi. Dưới đây là vài kiểu vẫy tay để bạn chọn lựa:



Kiểu vẫy tay "thân thiện", chỉ lắc nhẹ cổ tay.



Kiểu vẫy "bàn tay biết nói": giơ cao cánh tay và mở thẳng lòng bàn tay.



Kiểu vẫy "chỉ bằng khuỷu tay" - lắc nhẹ cánh tay từ bên này sang bên kia.



Kiểu vẫy "đại bàng vỗ cánh" đầy năng lượng, lắc mạnh cánh tay từ vai cho đến những ngón tay.



Chương 5

CÁC SỰ KIỆN HOÀNG GIA

Khóa huấn luyện công chúa sắp hoàn thành rồi, và bạn sẽ được tham dự các sự kiện ngay thôi. Nhưng trước khi lao vào các cuộc khiêu vũ và dạ tiệc, có ba từ bạn phải nhớ: CÁCH XỬ SỰ, CÁCH XỬ SỰ, CÁCH XỬ SỰ.

Tỏ ra lịch sự với anh chị em của mình. Nếu bạn lịch sự được với họ thì bạn cũng lịch sự được với những người khác.



Cảm ơn vì đã cho chị xem cái lưới đáng yêu của em nhé.



Đi xây đi đó

Khi xuất hiện trước công chúng, bạn phải vẫy tay và mỉm cười thân thiện. Một công chúa phải lịch sự với tất cả mọi người bất kể là hoàng tử hay thợ sửa ống nước, hiệp sĩ dũng mãnh hay một kẻ ăn mày.

Tin tức về buổi ra mắt công chúng đầu tiên của ta.

NHẬT  BÁO



ĐỘC QUYỀN!



NÀNG CÔNG CHÚA HOÀN HẢO

Công chúa Rosalinda vẫy tay và mỉm cười thân thiện với đám đông trong buổi lễ ra mắt, ai đến gặp

nàng cũng đều vui mừng. Bà Tyler cho biết: "Cô ấy thật lịch thiệp. Đúng là một công chúa."

Trò chuyện trong tiệc trà

Cuộc đàm thoại trong buổi tiệc trà phải thật nhẹ nhàng và vui vẻ, như một thú vui tao nhã ở đời. Bạn nên nhớ đừng cao giọng, và không bao giờ được gào thét, trù trường hợp khẩn cấp.



Một vài việc không khẩn cấp lắm, chẳng hạn như hết bánh. Bạn chỉ được gào lên trong ba trường hợp sau đây:

1. "CHÁY!"
2. "DỪNG LẠI, TÊN TRỘM KIA!"
3. "CỨU TÔI VỚI!"

(Thật là tốt nếu tiếng kêu cứu của bạn lọt vào tai chàng hoàng tử đẹp trai.)

Cách cư xử trong bữa tiệc

Tiệc tùng là một dịp rất quan trọng. Bạn cần phải làm cho mình thật quyến rũ, tinh tế và khả năng duy trì cuộc đàm thoại. Hãy xem các mẹo bên dưới nhé:

1. Đầu tiên, quan sát cách nữ hoàng nói chuyện với những người xung quanh bà, và hãy bắt chước như thế.
2. Đừng quay lưng lại với khách – chỉ được quay đầu đi khi nói chuyện thôi.
3. Nhớ là bạn CHỈ được nói chuyện với người bên cạnh bạn. Không được phép nói chuyện với người ngồi đối diện, kể cả đó có là hoàng tử đẹp trai đi chăng nữa.



4. Ở Pháp có thực đơn dành cho hoàng gia, bạn có thể đọc lướt qua nó trước khi buổi tiệc bắt đầu.



5. Đừng nói quá nhiều về bản thân. Thay vào đó hãy hỏi người khác về bản thân họ.

KHÔNG BIẾT
cư xử

... tới 2 giờ chiều tôi
mới làm xong mái tóc
của mình...

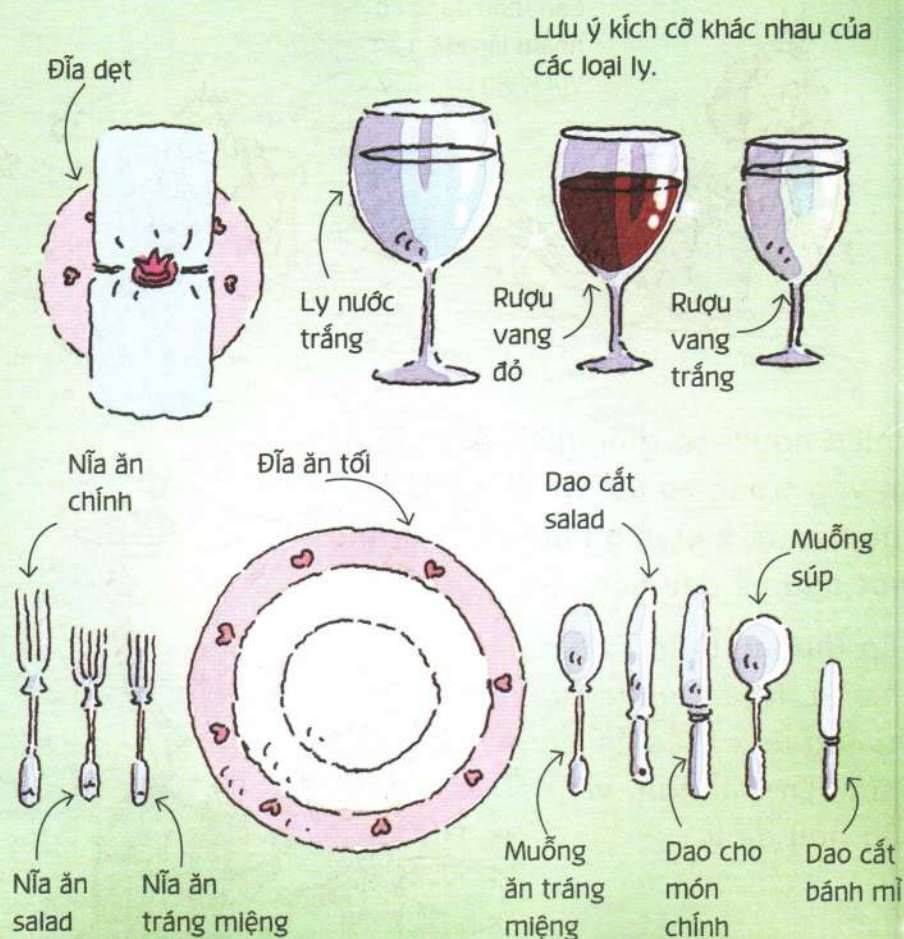


6. Câu hỏi hay nhất là câu hỏi gợi chuyện, ví dụ như: "Chàng thích nhất lâu đài nào, vì sao thế?" hoặc "Chàng có thể kể ta nghe về quãng thời gian ở trong lột ếch không?"



Phân biệt dao nĩa

Trong các yến tiệc, bạn không chỉ trò chuyện thôi mà còn phải biết cách cầm dao và nĩa nữa. Nguyên tắc cơ bản là sử dụng những thứ nằm bên ngoài trước và cứ thế đi vào trong, từng bước một.



Nhập tiệc

Lúc bắt đầu buổi tiệc, hãy chờ nữ hoàng ngồi vào chỗ trước, rồi bạn hãy ngồi. Mở khăn ăn và trải nó ra trên đùi của bạn. Nếu bạn có mang một cái xắc tay, hãy đặt nó ở dưới khăn ăn.



Nhiều người có thói quen đeo khăn ăn vào trong cổ áo họ. Đừng làm vậy nếu bạn không muốn trông như một đứa bé đeo yếm dãi.

Súp thường là món khai vị. Người phục vụ thường đưa thức ăn từ phía bên trái bạn, vì vậy hãy để ý.



Hơi nghiêng chén súp (nhưng đừng làm quá), và ăn bằng muỗng súp.

Đừng có ĂN NGẤU NGHIỄN hay để súp CHẢY NHIỀU NHẢO, và nhất là đừng có húp sùm súp.



Bạn có thể cầm bánh mì bằng tay nhưng nhất định phải lấy bơ bỏ vào đĩa của bạn trước, chứ đừng trét thẳng lên ổ bánh mì.



Món chính

Món chính của buổi tiệc thường là cá hoặc thịt.
Nếu bạn ăn chay, hãy dọn riêng đầu bếp.



Nếu bạn ăn thịt, hãy tách thịt ra khỏi xương bằng dao và nĩa, chứ đừng có gặm nó.

Nhớ nha, bạn là công chúa,
chứ không phải động vật.



Nếu có một chén nước ấm và vài lát chanh được đặt ngay trước mặt bạn, ĐỪNG UỐNG NHÉ! Điều đó có nghĩa là bạn sắp được ăn một món ăn bốc (thức ăn duy nhất mà bạn có thể dùng tay bốc ngoại trừ bánh mì). Đó là cái chén để bạn rửa tay.

CHUYỆN THẬT 100%

Ngày nọ, Nữ hoàng Elizabeth Đệ Nhị tham dự một buổi tiệc hoàng gia. Một vị khách danh dự đã cầm chén nước rửa tay lên và uống ừng ực. Trước tình huống đó, để giữ thể diện cho vị khách nọ, Nữ hoàng cũng cầm chén nước lên uống. Và ngay sau đó, mọi người trong bàn đều làm theo.



Tráng miệng và cà phê

Chỉ có một từ duy nhất để nói về món tráng miệng thôi... TUYỆT!

Đừng cố ăn quá nhiều hoặc quá nhanh.



Món tráng miệng thường đi kèm với trà hoặc cà phê. Đừng uống quá nhiều trong buổi tiệc, thật bất lịch sự nếu bạn rời khỏi bàn, mặc dù lúc đó bạn MẮC lăm rồi.



Sau bữa tối

Cuối bữa ăn, để khăn ăn của bạn lại trên ghế, sau đó theo Nữ hoàng ra khỏi phòng. Bây giờ bạn có thể trò chuyện với các quan khách trong bữa tiệc, nhưng hãy cẩn trọng với lời nói của mình.



Nếu buổi tiệc được tổ chức trong cung điện, hãy lĩnh xuống nhà bếp và cảm ơn các đầu bếp.

Mong là đầu bếp sẽ dâng lên bạn một món gì thật khoái khẩu.



Bỏ mấy cái vụ ăn uống qua một bên đi, bạn đã sẵn sàng ngồi vào bàn tiệc chưa? Hãy làm thử bài trắc nghiệm này xem sao...

Trắc nghiệm cho buổi dạ tiệc

1. Món ăn ưa thích của bạn được đặt ngay trước mặt bạn. Bạn sẽ:

- Lấy ngay vào đĩa của bạn và ăn hết sạch?
- Ăn ngẫu nhiên? Không phải bạn bất lịch sự. Bạn chỉ muốn mọi người biết là bạn rất thích món đó.
- Ăn từ tốn, lấy từng miếng nhỏ, vừa ăn?

2. Bạn ngồi cạnh một người **RẤT** nhạt nhẽo. Bạn sẽ:

- Thở dài, khoanh tay trước ngực và nhìn đăm đăm vào khoảng không, hy vọng là anh ta sẽ hiểu được ý bạn?
- Nói chuyện với người phía bên kia?
- Lắng nghe chăm chú và mỉm cười, như thể anh ta là người thú vị nhất trên đời?



3. Bạn được cho ăn một thứ rất kinh khủng. Bạn sẽ:

a. Gào thật to: "Thiệt là tởm lợm!"?

b. Cầm nó lên chơi mà mặt xanh lè xanh lét?


c. Cố gắng ăn từng miếng nhỏ, và uống nước thường xuyên?

4. Khi bạn đang ngậm một mồm đầy thức ăn, bỗng nhiên chàng trai ngồi cạnh quay sang nói chuyện. Bạn sẽ:

a. Nhè thức ăn ra ngoài rồi mới nói chuyện?

b. Nói trong lúc mồm đầy thức ăn – thật thô lỗ nếu bắt chàng phải chờ đợi?

c. Mím cười, gật đầu và chờ đến lúc nuốt hết thức ăn mới bắt đầu trò chuyện?



Nếu câu trả lời của bạn...



Hầu hết là A:

Cách ăn uống của bạn phù hợp với kiểu dân dã hơn là một buổi tiệc. Cách xử sự, cách xử sự, cách xử sự!

Hầu hết là B:

Tôi e là còn lâu lắm Hoàng Tử Đẹp Trai mới nhìn thấy được nàng công chúa đích thực trong con người bạn.



Hầu hết là C:

Cách cư xử của bạn thật hoàn hảo. Hoàng Tử Đẹp Trai sẽ rất ấn tượng đây. CHÚC MỪNG!



Đám cưới hoàng gia



Đây là sự kiện quan trọng nhất trong đời một nàng công chúa. Bạn đã tìm được hoàng tử của mình, đồng nghĩa với việc bạn chẳng cần phải hôn con ếch hay đi tìm hạt đậu nữa. Thay vào đó, đây là lúc để trải thảm đỏ. Dưới đây là hướng dẫn từng bước cho ngày cưới của bạn:

1. Lựa chọn vương miện

2. Chọn váy cưới (đuôi váy càng dài lê thê càng tốt)




3. Gửi thiệp mời




4. Chọn bánh cưới

5. Làm lễ cưới



6. Chụp ảnh



7. Vẫy tay chào
đám đông dân
chúng từ ban công

8. Sau đó hãy leo lên lưng ngựa, lướt đi và tận hưởng cuộc sống HẠNH PHÚC MÃI MÃI...



Công chúa hay cô gái nhà quê Bạn là ai?

BẮT ĐẦU



Bạn có một
bà tiên đỡ
đầu không?

không

không

Thật hả?

Bạn sẽ chạy khi thấy
một con nhện lông lá
chứ hả?

có

không



không

Bạn biết cách phết
bơ lên bánh mì trong
bữa tiệc không?

Bạn thích nghe
những tin đồn
vô hại?

có

Bạn có giúp
dọn bàn ăn ở
nhà không?

không

không

Bạn thích làm từ
thiện chứ?

không

Bất kỳ ai cũng
có thể đội
vương miện?

có

có



NÀNG CÔNG CHÚA HOÀN HẢO
Tốt! Không những chỉ biết các
nguyên tắc của hoàng gia thôi, bạn
còn mang trái tim của một nàng
công chúa. Bạn có thể cảm nhận
được một hạt đậu ấm ướt dưới
một trăm lớp nệm.



CÔNG CHÚA TRIỂN VỌNG
Ừ thì, bạn không hoàn hảo,
nhưng trái tim của bạn đã đặt
đúng chỗ, đó là điều quan trọng,
và bạn đang bắt đầu hành động
như một nàng công chúa đích
thực. Bạn có thể đội vương miện
với niềm kiêu hãnh.

Quan hầu là tên một món tráng miệng ngon lành. Đúng không?

Bạn có biết cách để vượt qua bài kiểm tra hạt đậu không?

có

có



không

Bạn có thử bước đi một cách uyển chuyển không?

có



không

Được phủ kín bởi các món đồ trang sức - như thế trông có đẹp không?

có

Gào lên để được ăn thêm bánh thì không sao. Có đúng thế không?

không



không

Bạn đã tập được thành thực kiểu vẫy chào của công chúa chưa?

không

có

có

không

Một công chúa không cần nói "cảm ơn" với bất kỳ ai. Đúng không nào?

có

Bạn có quyền thô lỗ với bác thợ sữa ống nước, chỉ cần lịch sự với hoàng tử mà thôi?

không

không

có



CÓ THỂ LÀM CÔNG CHÚA

Bạn có cố gắng nhưng còn phạm phải nhiều lỗi lầm. Một điều nữa bạn cần biết là bạn sẽ phải hôn khá nhiều ếch đấy. Có nhiều việc bạn cần phải làm nếu bạn không muốn trở thành một nàng công chúa thảm hại.



CÔ GÁI NHÀ QUIÊ

Có thật là bạn đã đọc Cẩm nang Công chúa chưa vậy, hay là bạn chỉ dùng nó để đập ruồi thôi? Bạn thân mến ơi, bạn chưa làm công chúa được đâu, còn phải cố gắng dài dài. Bạn cần phải cẩn trọng hơn và học thêm về cách cư xử.

MỘT NGÀY LÀM CÔNG CHỨA

Susanna Davidson – Mike Gordon – Carl Gordon

Linh Thư dịch

Chịu trách nhiệm xuất bản:
Giám đốc - Tổng biên tập NGUYỄN MINH NHỰT
Biên tập và sửa bản in: PHẠM ĐỖ PHƯƠNG CHI
Bìa: ĐỖ BIÊN THÙY
Trình bày: VŨ THỊ PHƯƠNG

NHÀ XUẤT BẢN TRẺ
Địa chỉ: 161B Lý Chính Thắng, Phường 7,
Quận 3, Thành phố Hồ Chí Minh
Điện thoại: (08) 39316289 - 39316211 - 39317849 - 38465596
Fax: (08) 38437450
E-mail: hopthubandoc@nxbtre.com.vn
Website: www.nxbtre.com.vn

CHI NHÁNH NHÀ XUẤT BẢN TRẺ TẠI HÀ NỘI
Địa chỉ: Số 21, dãy A11, khu Đầm Trấu, Phường Bạch Đằng,
Quận Hai Bà Trưng, Thành phố Hà Nội
Điện thoại: (04) 37734544
Fax: (04) 35123395
E-mail: chinhanh@nxbtre.com.vn

CÔNG TY TNHH SÁCH ĐIỆN TỬ TRẺ (YBOOK)
161B Lý Chính Thắng, P.7, Q.3, Tp. HCM
ĐT: 08 35261001 – Fax: 08 38437450
Email: info@ybook.vn
Website: www.ybook.vn

Khổ: 15,5 cm x 23 cm, số: 2415-2014/CXB/13-247/Tre
Quyết định xuất bản số 1318A/QĐ-Tre, ngày 31 tháng 12 năm 2014
In 2.000 cuốn, tại Xí nghiệp in Nguyễn Minh Hoàng
Địa chỉ: 510 Trường Chinh, phường 13, quận Tân Bình
In xong và nộp lưu chiểu quý I năm 2015

SUSANNA DAVIDSON
MIKE GORDON - CARL GORDON

MỘT NGÀY LÀM CÔNG CHÚA


“Một ngày làm công chúa” dành cho những bạn gái luôn khao khát trở thành công chúa. Quyển sách chia sẻ với bạn mọi điều cần biết từ cung cách ứng xử trong bữa tiệc hoàng gia cho đến việc ăn mặc trong đêm vũ hội. Có nhiều trải nghiệm trong mỗi phần để đánh giá sự tiến bộ của bạn, và những bí quyết thần tiên, ảo diệu để biến bạn thành một nàng công chúa đích thực.



ISBN 978-604-1-05970-2
Một ngày làm công chúa



Giá: 52.000 đ



www.ybook.vn/ebook

nxbtre.com.vn